



Návod na použitie Web aplikácie: Talented Europe

Hodnotelia

Tento návod vysvetľuje, ako používať web aplikáciu talentedeuropa.eu z pozície hodnotiteľa. Hodnotiteľ je akademická osoba, ktorá má za úlohu posúdiť, či konkrétny študent, registrovaný na platforme Talented Europe, je talentovaný.

Registrácia

Ako hodnotiteľ sa môžete zaregistrovať dvomi spôsobmi:

- 1) hodnotiteľ sa registruje sám,
- 2) vzdelávacia inštitúcia pošle svojmu zamestnancovi pozvanie, na základe ktorého sa môže zaregistrovať ako hodnotiteľ.

Registrácia hodnotiteľa

Na hlavnej stránke aplikácie označte **ZAREGISTRUJTE SA**. Zobrazia sa štyri rôzne možnosti podľa roly registrujúceho sa. Zvoľte tretiu ikonku (v tvare hviezdy):

REGISTER

I am as:

Michael

Feine

zflvjqmi@clrmail.com

Institution test

I agree with the terms of use

All fields are required

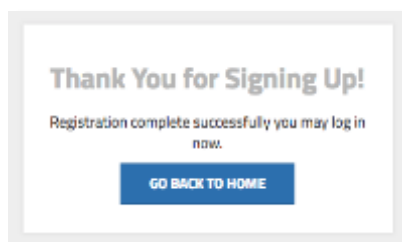
SIGN UP



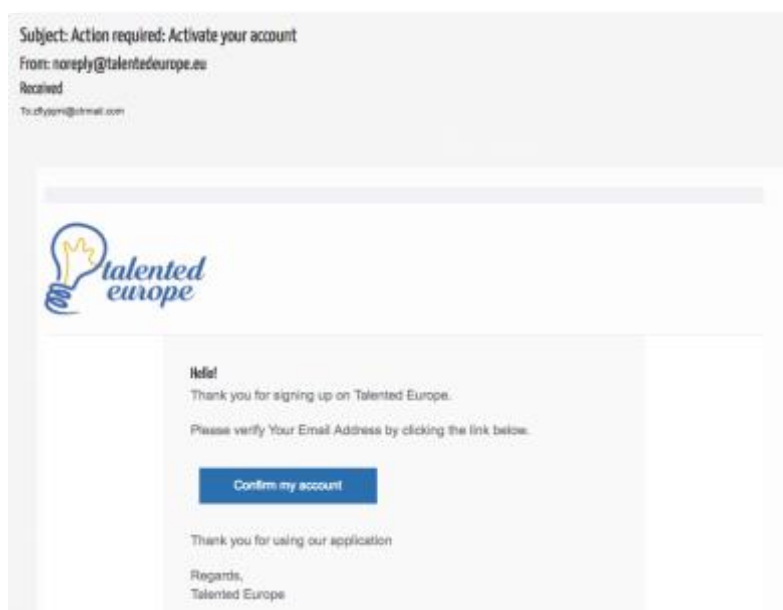
Vyplňte nasledujúce povinné polia:

- meno,
- priezvisko,
- e-mail,
- heslo,
- potvrdenie hesla,
- názov vzdelávacej inštitúcie.

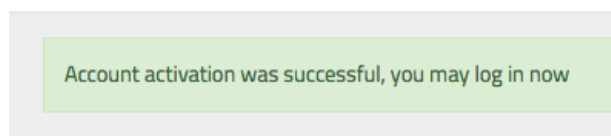
Kliknite na tlačidlo **ZAREGISTRUJTE SA** a zobrazí sa poďakovanie za registráciu:



Tým sa odošle potvrdzujúci e-mail už zaregistrovanému hodnotiteľovi:



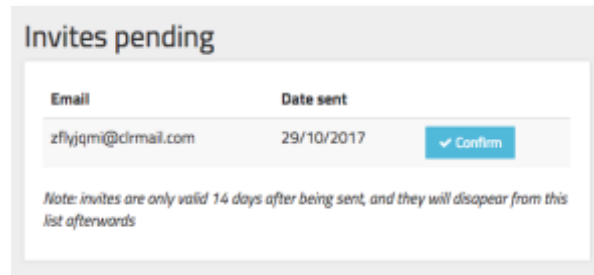
Kliknite na **POTVRDIŤ MÔJ ÚČET** a systém vás bude následne informovať o úspešnej aktivácii konta:



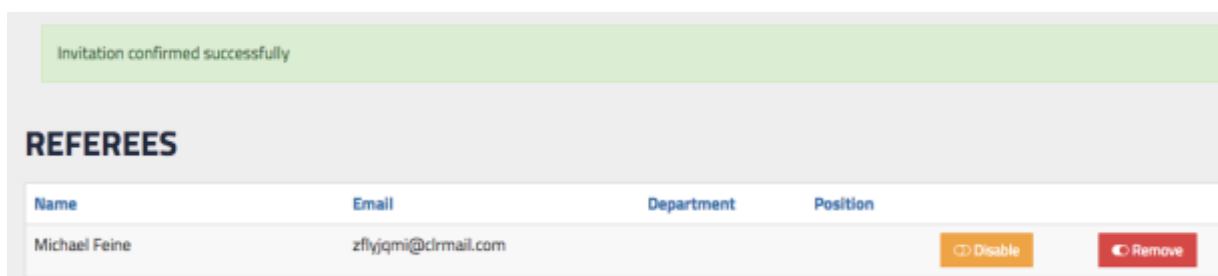
Od tejto chvíle sa hodnotiteľ môže kedykoľvek prihlasovať do Talented Europe, ale pre možnosť hodnotiť študentov bude vzdelávacia inštitúcia musieť potvrdiť čakajúcu registráciu.



Keď sa vzdelávacia inštitúcia prihlási do platformy, zobrazí sa jej čakajúce pozvanie:



Preto musí kliknúť na tlačidlo **POTVRDIŤ**, čím je učiteľ prijatý ako nový hodnotiteľ:



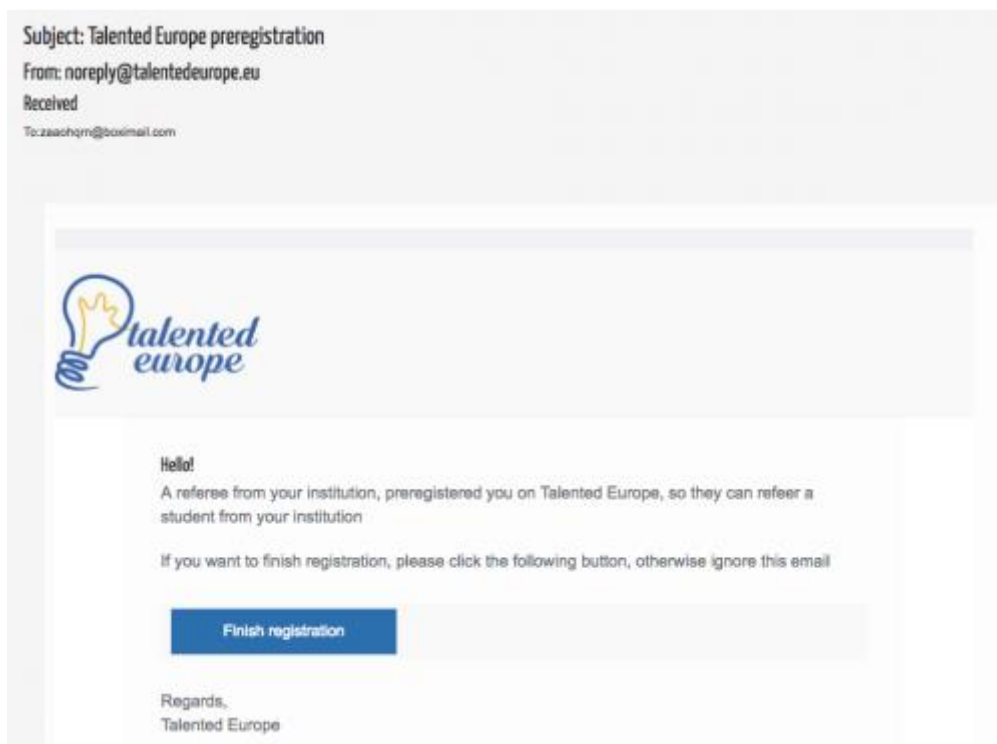
Registrácia hodnotiteľa (bez existujúcej inštitúcie)

Pri registrácii hodnotiteľa sa môže stať, že jeho vzdelávacia inštitúcia ešte nie je registrovaná na platforme Talented Europe. V takom prípade si hodnotiteľ nevie vybrať svoju inštitúciu v dialógovom okne pre registráciu. Aj napriek tomu sa však môže zaregistrovať.

Hodnotiteľ uvedie celý názov a email svojej inštitúcie, ktorým pozve inštitúciu na registráciu na Talented Europe. Tento krok predchádza samotnej registrácii:



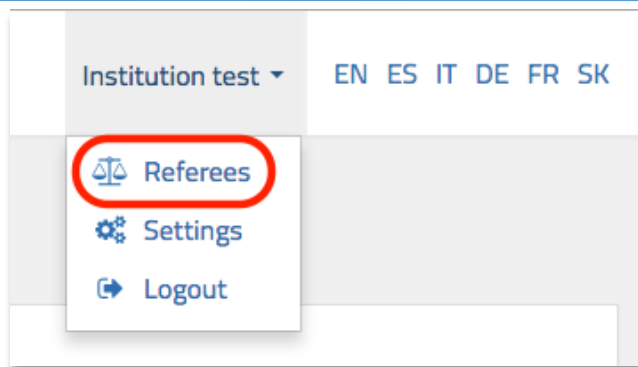
Následne hodnotiteľ klikne na [ZAREGISTRUJTE SA](#), na základe čoho inštitúcia obdrží e-mail:



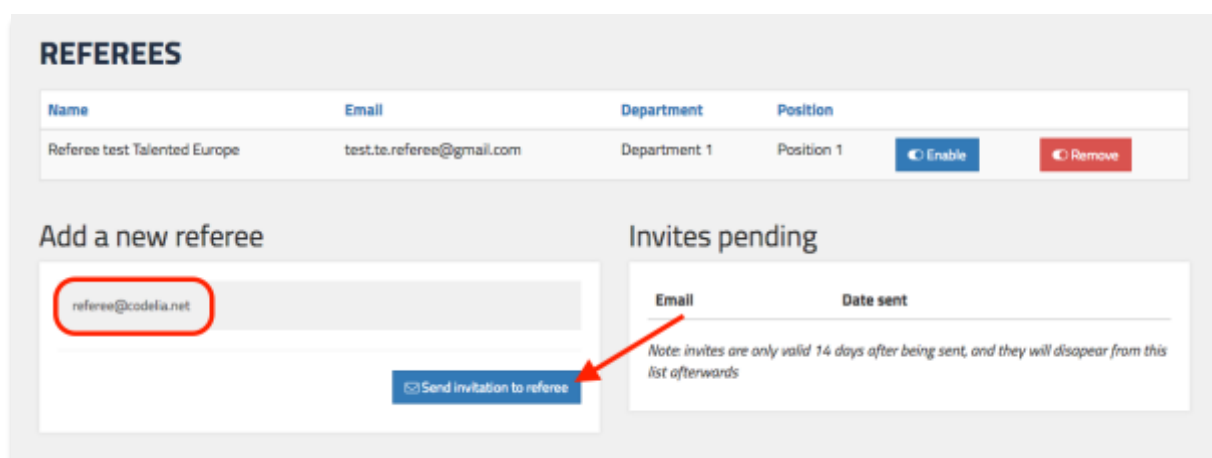
Po kliknutí na [DOKONČIŤ REGISTRÁCIU](#) sa zobrazí nový formulár, v ktorom si zmeníte heslo a ukončíte registráciu vzdelávacej inštitúcie:

Pozvanie hodnotiteľa

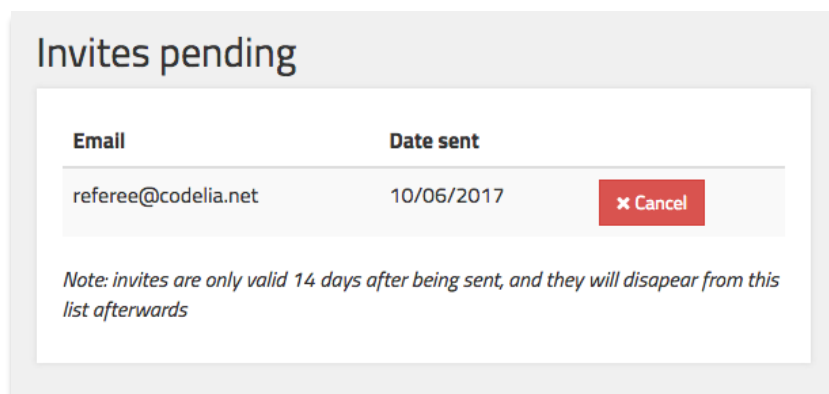
V našom názornom príklade sa vzdelávacia inštitúcia volá "Testovacia inštitúcia". Keď sa prihlásite ako inštitúcia, prejdete do sekcie [Hodnotiteľa](#):



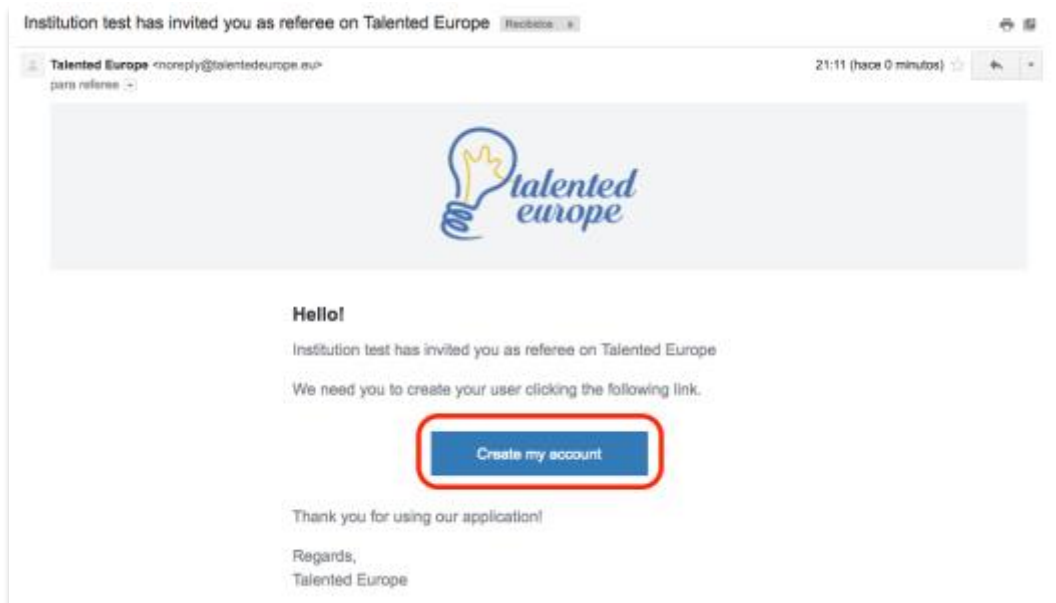
V tejto sekcii prejdete na [Pridať nového hodnotiteľa](#), zadáte váš (hodnotiteľov) email a kliknete na [Poslať pozvanie hodnotiteľovi](#):



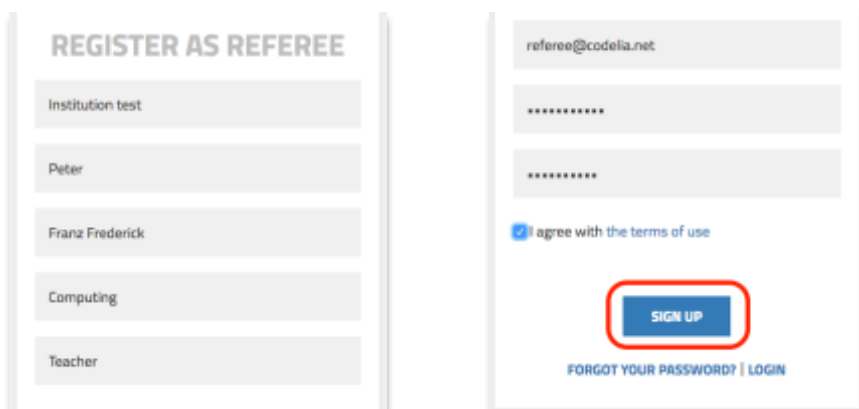
Zobrazí sa vám správa, v pravom dolnom rohu, ktorá bola odoslaná ako pozvánka pre hodnotiteľa:



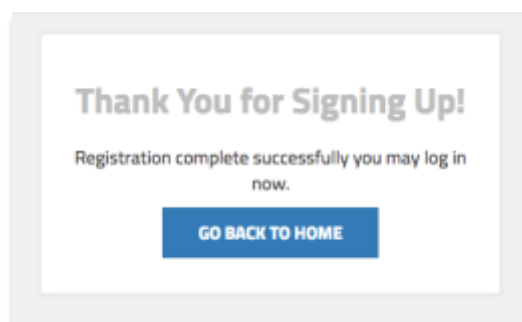
Vo vašom mail účte nájdete pozvanie. Kliknite na [Vytvoriť môj účet](#):



Prejdete na záložku, v ktorej dokončíte svoju registráciu ako hodnotiteľ. Vyplníte všetky požadované údaje a kliknete na [Registrovať](#):



Po tomto kroku je registrácia hodnotiteľa ukončená. Keď sa vám zjaví záverečná záložka profilu hodnotiteľa, kliknite na [Návrat na hlavnú stránku](#):




Odteraz máte prístup k aplikácii pomocou kliknutia na [Prihlásiť](#) v hornom pravom rohu:



Zobrazí sa vám prihlasovací profil kde zadáte váš e-mail a heslo, ktoré ste si zadali počas registrácie a kliknete na [Prihlásiť](#):

Hodnotenie

Keď sa na platformu prihlásite ako hodnotiteľ po prvý krát, vidíte, že nemáte priradených žiadnych študentov:



Preto čakáte na prvé žiadosti o hodnotenie:

Pre ilustráciu zadáme žiadosť o hodnotenie od fiktívneho študenta. Tento študent sa volá "Študent 2 - testovací príklad". V istom bode vašej konfigurácie vás študent požiada o hodnotenie jeho/jej profilu, pričom sa vám zobrazí nasledujúce nastavenie:



Find your Academic Institution

Spain Institution test

Choose referee

Peter Franz Frederick (Computing, Teacher)

Refer request

Keď študent klikne na [Požiadať hodnotiteľa](#), obdržíte notifikáciu do vašej e-mail schránky (jedna za deň) a tiež sa vám zobrazuje čakajúca žiadosť vo vašom profile. Ak sa prihlásite pomocou vašich prihlasovacích údajov, zobrazí sa vám žiadosť študenta a kliknete na jeho meno:

MY STUDENTS		
Student	Date of request	Status
Student 2 Test Example	25 seconds ago	Pending

Teraz sa vám zobrazí celý študentov profil pričom vašou úlohou je ohodnotiť jeho/jej osobnostné, profesné či študijné zručnosti, atď. Po ukončení hodnotenia máte na konci záložky možnosť označiť študenta ako [Hodnotený](#) či [Nehodnotený](#), alebo inými slovami talentovaný alebo netalementovaný.



Student 2 Test Example

Electronic Engineering

About

Education: Master's or equivalent at Electronic Engineering

Lives in: Bonn, Germany | **Nationality:** Germany

Born on: 01/05/1985

My talent: Try to discover new things everyday

Refereeing pending



Get in contact

[View contact details](#)

Skills

Professional

database cad microcontroller python 3d java

Personal

Amiable Analytical Calm Confident
Energetic Honest Independent Persevering
Practical Reliable Responsible
Team-workable

Studies

Engineering and/or Technology - University Of Germany

Electronic Engineering | Master's or equivalent

Student validation

Please make sure you have reviewed the student profile carefully before validating it

This student is: Valid Invalid

Za predpokladu, že ste klikli na Hodnotiť, prejdete do sekcie kde viete špecifikovať osobné zručnosti (maximálne 6), ktoré si myslíte, že študent má a tiež pridať k študentovi váš komentár. Pozrite si názornú ukážku:



Student validation

Please make sure you have reviewed the student profile carefully before validating it

This student is: Valid Invalid

Personal skills (max. 6)

Analytical Calm Honest Independent Practical Responsible

- Personal skills -

Comment (Required)

He is ready to work in a real company with a great ability to afford new issues and solve them correctly.

Keď máte toto vyplnené, kliknite na [Ukončiť hodnotenie](#) a následne kliknite na Áno v dialógovom okne, ktoré sa zobrazí, čím potvrdíte status:

Confirm refereeing

Are you sure you want to finish refereeing this student?

Po návrate na stránku s vašimi študentmi zobrazí sa vám status študenta, ktorého ste práve hodnotili:

Student 2 Test Example validation complete

MY STUDENTS

Student	Date of request	Status
Student 2 Test Example	4 minutes ago	<input checked="" type="button" value="Validated"/>